

МКДОУ Тогучинского района «Тогучинский детский сад №2»

# Новогодняя игрушка.

Подготовительная группа.

Воспитатель: Фатеева Ю.Л.

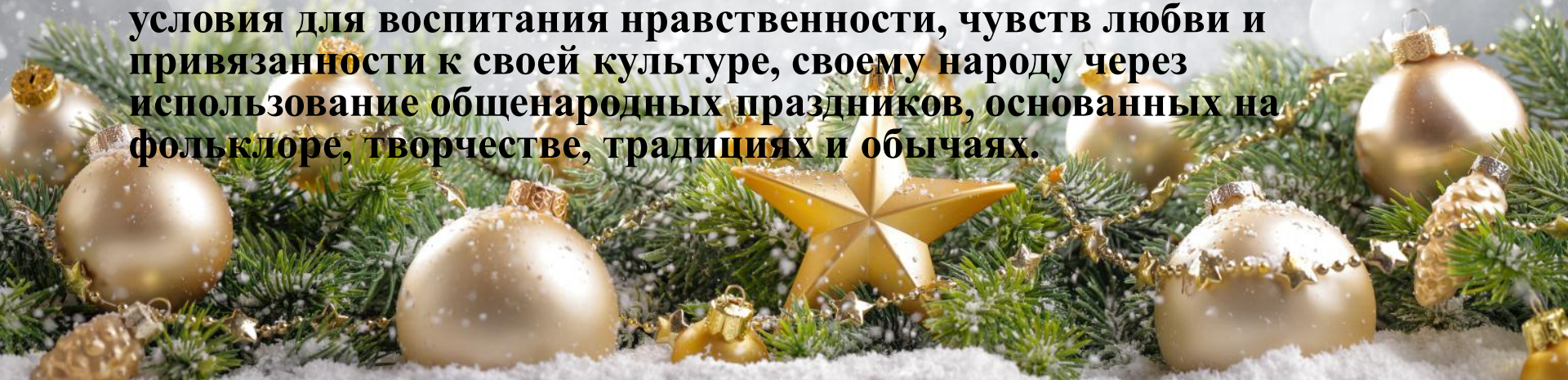




# *Актуальность проекта.*

**Новогодний праздник – это любимый праздник многих детей и взрослых. Но, при этом даже большинство взрослых не знакомы с традициями новогоднего праздника. В следствии этого имеются пробелы в патриотическом воспитании детей. Дети не знают традиций, культурной самобытности нашего народа.**

**С помощью проекта возможно знакомство с обычаями и традициями праздника как детей, так и взрослых, привлечение родителей к совместной деятельности с детьми и детским садом. Ведь только объединив усилия, мы обеспечим прекрасные условия для воспитания нравственности, чувств любви и привязанности к своей культуре, своему народу через использование общенародных праздников, основанных на фольклоре, творчестве, традициях и обычаях.**





# *Цель проекта.*

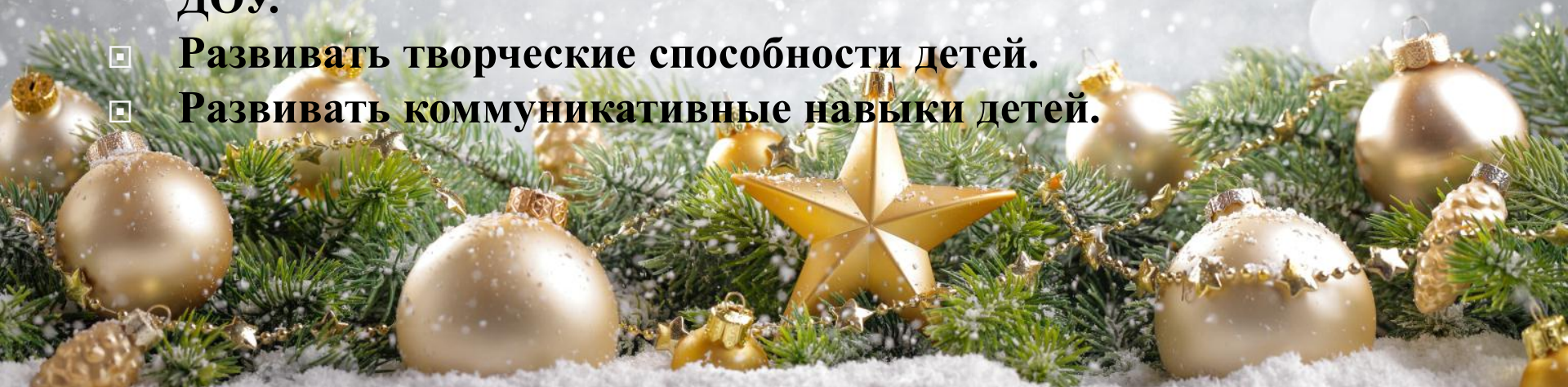
**Патриотическое воспитание дошкольников через развитие познавательной активности.**





# Задачи проекта

- ❑ Познакомить детей и родителей с историей возникновения новогодней игрушки в нашей стране и других странах мира.
- ❑ Формировать интерес к народному творчеству, совместному с детьми ручному труду, осознанное, бережное отношение к традициям и обычаям своего народа.
- ❑ Повысить уровень вовлеченности родителей в деятельность ДОУ.
- ❑ Развивать творческие способности детей.
- ❑ Развивать коммуникативные навыки детей.





*Срок реализации проекта:*

**1 неделя**

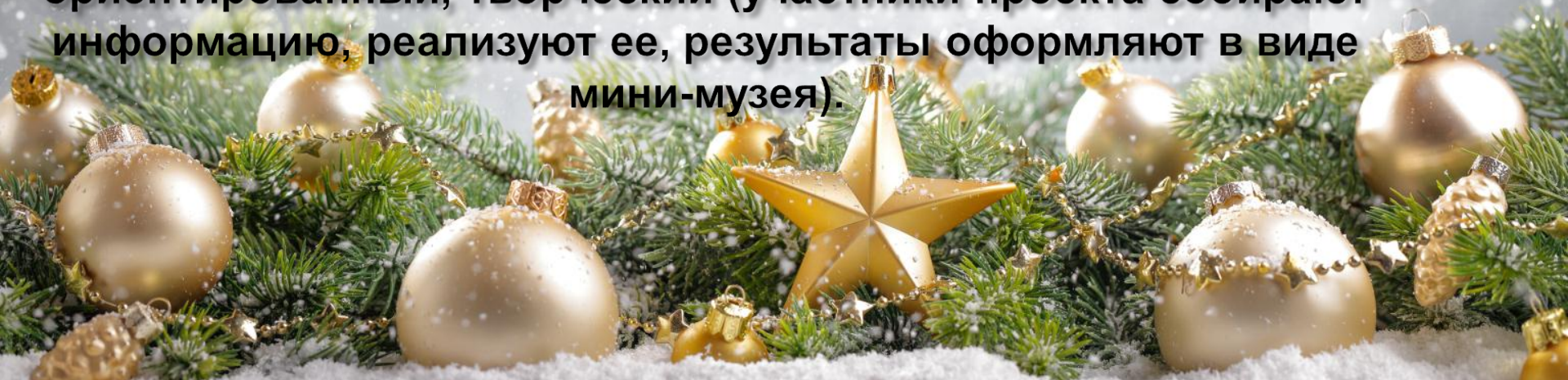
**(27 декабря – 31 декабря)**

*Участники:* педагоги, дети, родители.

*Тип проекта:*

**- по составу участников – групповой;**

**- по целевой установке – информационно-практико-ориентированный, творческий (участники проекта собирают информацию, реализуют ее, результаты оформляют в виде мини-музея).**





# *Предполагаемые итоги проекта*

- ▣ **Организация мини-музея «Новогодняя игрушка»**
- ▣ **Выставка поделок «Новогодняя игрушка»**
- ▣ **Привлечение родителей к созданию музея и выставки.**
- ▣ **Расширение знаний о новогодних традициях и обычаях.**
- ▣ **Фотовыставка «Я и моя елка»**





# *Реализация проекта*

**Беседа «За что я люблю Новый год»**

**Беседа «Наша новогодняя елочка. Как я украшал дом к празднику»**

**Беседа «Безопасный праздник»**





# *Познавательное развитие.*

**НОД «Традиции и обычаи празднования Нового года»**

**Презентация «История новогодней игрушки»**

**Совместная деятельность «Экскурсия в музей новогодней игрушки»**

**Оформление мини-музея «Новогодняя игрушка»**





# *Художественно-эстетическое развитие*

**Конструирование из бумаги «Символ года – тигренок»**

**Художественное вырезывание снежинок**





# Речевое развитие

*Рассказы детей об истории своей новогодней игрушки.*

*Чтение художественной литературы: Е. Трутнева «Ёлка».*

**З. Александрова «Дед Мороз», «Ёлочка».**

**Л. Воронкова «Таня выбирает елку». Носов «Фантазёры».**

**С.Д. Дрожжин «Дедушка Мороз». Н.С.Георгиев «Я спас Деда Мороза». С. Маршак «Двенадцать месяцев», «Песня о ёлке».**

**Русские народные сказки «Два Мороза», «В гостях у дедушки Мороза», «Морозко», «Снегурочка».**





# *Работа с родителями.*

**Консультации «История новогодней игрушки»  
«Безопасный новый год»**

**Выставка поделок «Новогодняя игрушка»**

**Участие в создании мини-музея «Новогодняя игрушка»**

**Фотовыставка «Я и моя елка»**





# *Сюжетно-ролевые игры.*

**«Празднуем Новый год»**





# Дидактические игры

- ▣ Собери игрушку
- ▣ Четвертый лишний





# *Итоги проекта*

## Виртуальная экскурсия в музей новогодней игрушки.

<https://yandex.ru/video/search?from=tabbar&text=экскурсия%20в%20музей%20новогодней%20игрушки>





# Оформление мини-музея «Новогодняя игрушка»





# Конструирование из бумаги «Символ года – тигренок»





# Художественное вырезывание снежинок





# Рассказы детей об истории своей любимой новогодней игрушки.





# Работа с родителями.

## Консультации для родителей.

### Памятка для родителей

#### «Новый год спешит к нам в дом»

Каждый год мы украшаем свой дом, квартиру, елку к Новому году праздниками и чтобы не случилось беды надо соблюдать следующие правила пожарной безопасности:

1. Елки не следует устанавливать в проходах и около выходов;
2. Подберите надёжное крепление, крестовина должна быть тяжёлой, устойчивой;
3. Категорически запрещается применение свечей, бенгальских огней, разного рода пиротехнических эффектов, хлопушек; гасить свет в помещении
4. Применять самодельные электрические гирлянды, цветомузыкальные установки, электромеханическую аппаратуру, устройства для вращения ёлок и создания эффектов мигания ёлочных гирлянд;
5. Иллюминирование ёлок должно проводиться только гирляндами заводского изготовления;
6. Применять для оформления помещений, изготовления маскарадных костюмов и т.п. тканевые материалы, вату, целлулоидные игрушки, изделия из поролита и других легко воспламеняющихся материалов;
7. При возникновении пожара немедленно сообщить в пожарную охрану по телефону «101» и приступить к эвакуации людей.





# Совместное творчество родителей и детей «Новогодняя игрушка»





# Фотовыставка «Я и моя елка»





# Сюжетно-ролевая игра «Празднуем Новый год»





# Дидактические игры.

